

Memory

Informationen für Lehrpersonen




1/7

Arbeitsauftrag	Die SuS festigen mit dem Spielen verschiedene „Spitalausdrücke“.
Ziel	Die Lehrperson kopiert pro Gruppe einen Satz Memorykarten auf festes Papier und laminiert sie anschliessend.
Material	Memorykarten
Sozialform	GA
Zeit	20'


Zusätzliche
Informationen:

- Wanderdiktat mit den Kärtchen
- Die Lehrperson verteilt die Memorykarten im Schulzimmer. Die SuS versuchen sich möglichst viele Karten einzuprägen und schreiben sie auf ein Blatt.

Memory









Memory



Memory



4/7

Spritze	elastische Binde	Fiebermesser
		
Stethoskop	Otoskop	Reflexhammer
		

Memory



5/7

Verbandschere	Gummihandschuhe	Verband
		
Arzt	Tabletten	Mundschutz
		

Memory



6/7

Heftpflaster	Infusion	Blutdruckgerät
		
Patient	Spatel	Venenstauer
		

Memory



7/7

Mullbinde	Ambulanz	Pinzette
		
Kältekomresse		
		