

In der Arztpraxis

Informationen für Lehrpersonen



1/5

Arbeitsauftrag	Die SuS erzählen von ihren eigenen Erlebnissen und schildern, wie es im Behandlungsraum einer Arztpraxis ausgesehen hat. Gemeinsam lesen sie den Text. Die Lehrperson weist die Kinder auf genaues Lesen hin und macht sie auf das kursiv Geschriebene aufmerksam (Lesehilfe).
Ziel	Die SuS wissen, wie es in einem Behandlungsraum in einer Arztpraxis oder in einem Krankenhaus aussieht. Sie kennen verschiedene Instrumente und ihre Funktion. Sie üben das genaue Lesen und Verstehen.
Material	Ausschneidebogen Lesetext Ausmalbild Schere, Leim, Farbstifte
Sozialform	Klassenplenum, anschliessend Einzelarbeit
Zeit	30'

➤ **Weiterführende Ideen:**

Die Kinder schreiben eine Geschichte zu einem eigenen Erlebnis auf.
Sie zeichnen, wie es bei ihrem Kinderarzt aussieht.

Zusätzliche
Informationen:

➤ Kinderbuch ab 4 Jahren:

Heute gehen wir zum Kinderarzt

K.Trapp, S.Hämmerle:

Annette-Beltz-Verlag, 2000

ISBN 3-219-10820-2I

In der Arztpraxis

Arbeitsblatt



2/5

Aufgabe:

Lies den Text zweimal durch und achte auf die schräg geschriebenen Wörter!
Schneide die Bilder auf dem Ausschneideblatt aus.

Achtung: Es braucht nicht alle Bilder!

Lies den Text nochmals durch.

Klebe die kleinen Bilder an der richtigen Stelle im Bild (Arztpraxis) auf.

- Damian zieht seinen *Pullover* aus und legt ihn auf den Hocker.
Die *Hose* legt er auf die Liege und stellt *die Schuhe* unter den Hocker.
- Damian setzt sich *auf* die *Liege*.
- Der Arzt kommt zur *Türe* hinein.
- *Rechts* auf dem *Schreibtisch* liegt das *Stethoskop*.
Der Arzt hört damit den Herzschlag und die Lunge ab.
- *Über* dem *Waschbecken* befindet sich ein „Leuchtkasten“.
Hier hängt der Arzt die *Röntgenbilder* auf und sieht sie sich an.
- *Rechts neben* der *Türe* hängt die *Tafel* mit dem *Sehtest*.
Mit ihr prüft der Arzt, ob du gut siehst.
- *Neben dem Waschbecken* liegen drei *Spatel* und daneben eine *Taschenlampe*.
Mit dem *Spatel* drückt der Arzt die Zunge herunter und guckt mit der *Taschenlampe* in den Mund.
- Die *Waage* steht am *Fussende* der *Liege*.
Der Arzt misst damit dein Gewicht.
- Das *Messband* liegt links *neben* dem *Reflexhammer*.
Mit dem *Messband* misst der Arzt dich aus.
- Der *Reflexhammer* liegt in der Mitte des *Pultes*.
Mit ihm werden die Reflexe überprüft.
- *Rechts* neben dem *Messband* liegt das *Otoskop*.
Der Arzt schaut dir damit in die Ohren.
- Der offene *Notfallkoffer* befindet sich *links* neben dem *Schreibtisch*.
Es liegt eine *Verbandschere* drin.

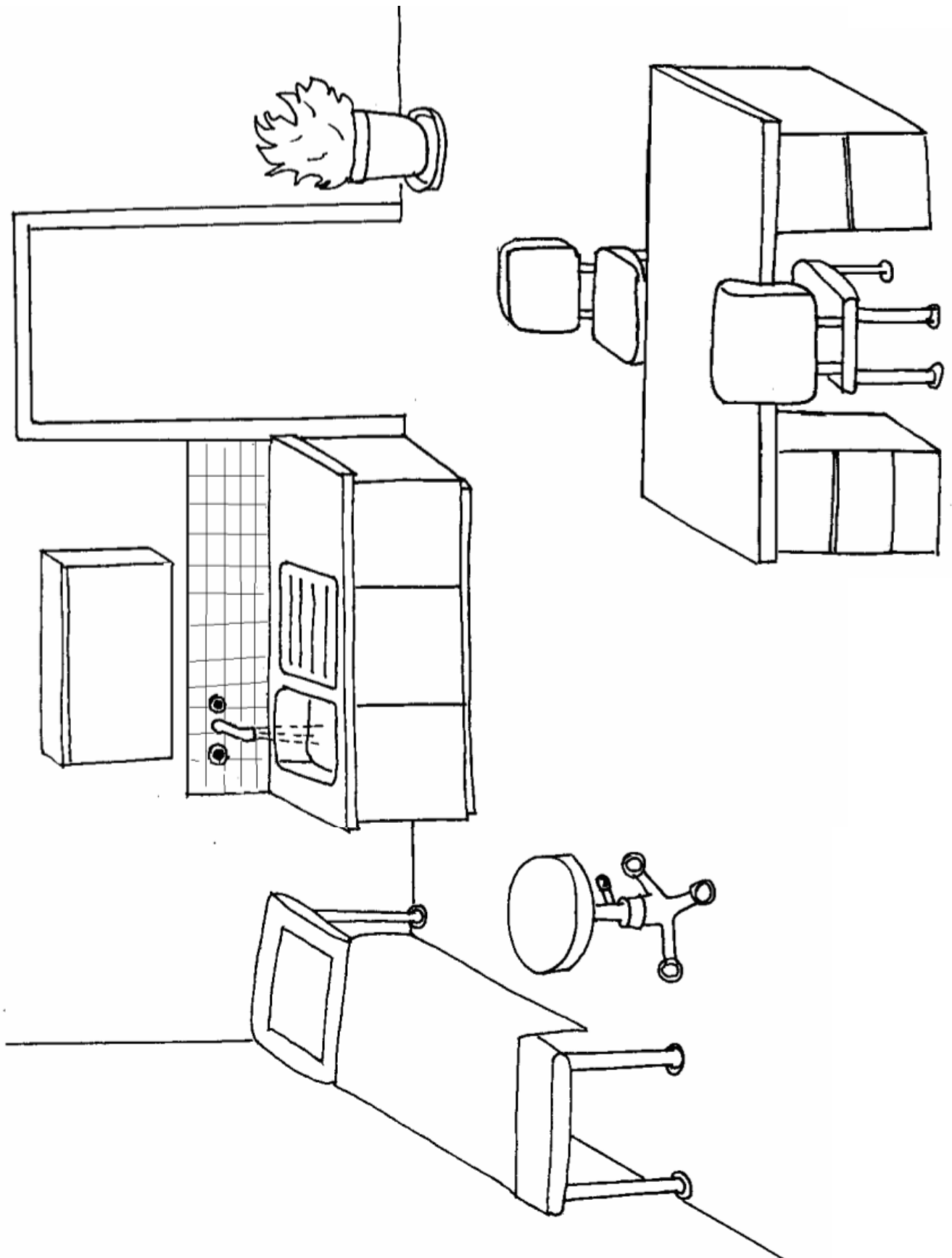


Zusatzaufgabe:

Zeichne Damian und den Arzt am richtigen Ort.

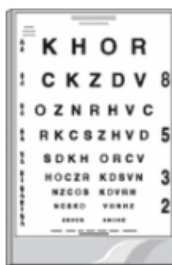


In der Arztpraxis

Arbeitsblatt



In der Arztpraxis

Arbeitsblatt



In der Arztpraxis

Lösungsblatt

