






Babygalerie

Lehrerinformation



1/2

<p>Arbeitsauftrag</p> 	<p>Die SuS besuchen eine Website und sehen Säuglingsnamen sowie eine Babygalerie. Sie arbeiten selbständig in 2er-Gruppen mit Hilfe des Arbeitsblattes.</p>
<p>Ziel</p> 	<p>Eine Auflockerung passend zum Thema Säuglingsstation.</p>
<p>Material</p> 	<p>Internet Arbeitsblatt</p>
<p>Sozialform</p> 	<p>PA</p>
<p>Zeit</p> 	<p>20'</p>

Zusätzliche
Informationen:

- Die Lektion kann ausgeweitet werden in eine Lektion mit neuen Informationstechnologien. Die SuS können die Bilder aus der Babygalerie in ein Fotobearbeitungsprogramm importieren und die Bilder dort bearbeiten. Zu den Bildern können eigene Texte verfasst werden. Bilder und Texte können schön gestaltet und präsentiert werden.
- Als zusätzliche Arbeit können die SuS ihre eigene Babygalerie gestalten mit Bildern von sich selber. Bilder und Texte können individuell gestaltet werden oder als gemeinsames Klassenwerk.

Babygalerie

Arbeitsblatt



2/2

Aufgabe:

Ihr arbeitet in PA. Geht an einem Computer auf die folgende Internetseite:
www.geburtshilfe.usz.ch/PATIENTENUNDBESUCHER/Seiten/Storchentafel.aspx
 Löst gemeinsam die folgenden Arbeitsaufträge.



Schau dir die Namen und Bilder in der Babygalerie an. Welcher Mädchenname gefällt dir am besten? Und welcher Knabename?

Schau dir die Geburten aus den letzten zwei Wochen an. Wie viele Mädchen sind zur Welt gekommen und wie viele Knaben?

Wie schwer war das schwerste Kind, das in den letzten zwei Wochen geboren wurde? Findest du auch das leichteste Baby?

Wenn du die Geburten in der letzten Woche anschaust, wie gross waren die Babys im Durchschnitt? (Für diese Berechnung darfst du auch den Taschenrechner benutzen)

Schau nach, ob ein Baby mit deinem Namen geboren wurde. Du kannst dazu die Baby-Suche verwenden.
